

BRUKS- / MONTERINGSANVISNING

FÖRHÖJNINGSTAG

För montering på fast rygg	2
För montering på fast rygg, höjjusterbar	2
Rengöring och tvätt	3
Garanti	3
Rekonditionering	3
Reservdelar	3
Återvinning	3



Förhöjningsstag

A

För montering på fast rygg

Borras med 6 mm hål i rullstolens fasta rygg. Fäst med medföljande skruv och islagsmutter. Kapa eventuellt av skruven i efterhand vid behov.

*Artikelnummer 3715 (25 mm spänne)
och 3716 (40 mm spänne)*





B


För montering på fast rygg, höjjusterbar

Borras med 6 mm hål i befintlig rygg. Fäst med medföljande skruv och islagsmutter. Kapa eventuellt av skruven i efterhand vid behov. Justera förhöjningsstaget till önskad position med vredet.

*Artikelnummer 371901 (25 mm spänne)
& 371902 (40 mm spänne)*



Framsida



Baksida

Rengöring och tvätt

Plast- och metalldelar kan torkas av med en fuktig trasa, alternativt tvättas med antibakteriell vätska eller liknande. Tänk grönt, tänk på miljön!

Garanti

Garanti gäller ett (1) år mot fabriktionsfel fr.o.m. leveransdatum. Garanti utgår inte för yttre påverkan eller "onormal" hantering. För garantibehandling krävs felaktig vara i retur. Bifoga alltid följesedel.

Rekonditionering

Rekonditionering av hjälpmedlet får endast ske med originaldelar från Anatomic SITT AB.

Reservdelar

Endast reservdelar från Anatomic SITT AB får användas tillsammans med produkten.

Återvinning

En förbrukad del eller produkt demonteras och skrotas. Delarna ska sedan separeras efter materialtyp, metall och plast.

SE

Anatomic SITT AB (tillverkare)

Box 6137, 600 06 Norrköping

Tel 011-16 18 00

Fax 011-16 20 05

Support 011-16 18 05

Besöksadress

Terminalgatan 1, 603 61 Norrköping

DK

Anatomic SITT A/S

Viengevej 4, 8240 Risskov, Danmark

Tel +45 86 17 01 74

Fax +45 86 17 01 75

NL

Anatomic SITT Nederland BV

Postbus 6027 / 4000 HA Tiel, Nederland

Tel +31 344 63 45 40

Fax +31 344 62 33 61

World wide

anatomicsitt.com

info@anatomicsitt.com

youtube.com/anatomicsitt

